

Préparation Standard Lave mains sur pied CDE genou poubelle

REPÈRE # _____

MODELE # _____

NOM # _____

SIS # _____

AIA # _____



132954 (NHWSB40)

Lavabo sur pied avec
poubelle à déchets, à
commande au genou, 1
cuve, bec verseur et trou de
vidange

Description courte

Repère No. _____

Fabriqu  en acier inoxydable AISI 304. Rebord arri re int gral   rayon, actionn  au genou. Placard   d chets avec porte et poign e   charni re comprend un cadre de support pour les sacs   d chets. Bol mm340x365x155h avec bec m langeur et trou de vidange.

Caract ristiques principales

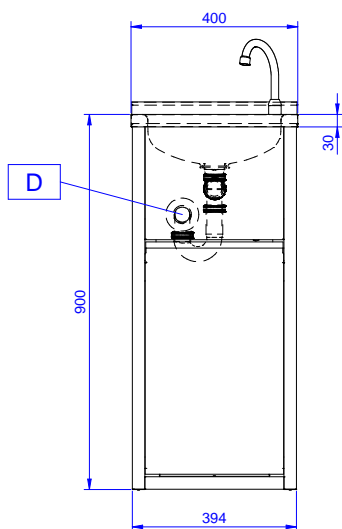
- Solidit , stabilit  et fiabilit  de la table test es avec pr cision
- Nettoyage facile gr ce   la cuve et aux angles arrondis.
- Le lave-mains peut  tre  quip , en option, d'un panneau mural avec distributeur de papier et distributeur de savon.

Construction

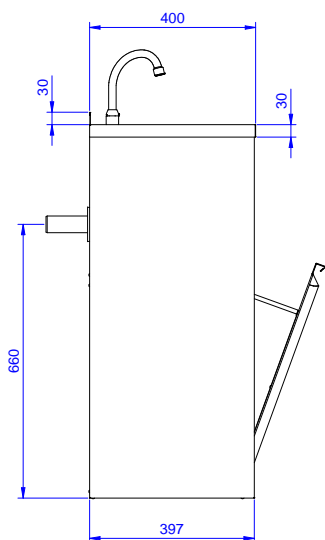
- Diff rents robinets sont disponibles en accessoires en fonction des besoins.
- Dosseret de 100 mm avec angle arrondi de 10 mm et 13 mm de profondeur, con u pour une utilisation adoss e   un mur
- M langeur, 1/2" de diam tre et trou de vidange de s rie.
- Structure en inox 18/10.
- Cuve emboutie et insonoris e avec angles arrondis et rebord complet pour emp cher tout d bordement.
- Dosseret arri re de 30 mm de hauteur et 1,5 mm d' paisseur.
- Siphon fourni.
-  quip  d'une armoire frontale pour les d chets.

APPROBATION: _____

Avant

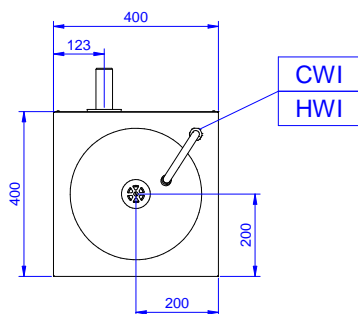


Côté



CWI = Raccordement eau froide
 D = Vidange
 HWI = Raccordement eau chaude

Dessus



Eau

Section arrivée eau chaude : 1/2"
 Section arrivée eau froide : 1/2"
 Dimension évacuation d'eau 1 1/2"

Informations générales

Largeur extérieure	400 mm
Profondeur extérieure	400 mm
Hauteur extérieure	900 mm
Hauteur dossier	30 mm
Profondeur dossier	1.5 mm
Rayon dossier	90°
Nb de bacs	1
Dimensions bac	340x365xH155
Epaisseur plan de travail	30 mm
Poids net :	20 kg